


Zo voorkomt u verstoppingen en overlast!



Vast afval (schoonmaakdoekjes, kattenbakkorrels,...)

 X	 ✓
Niet door het toilet spoelen	Wel scheiden volgens de gemeentelijke regels en in de daarvoor bestemde afvalbak doen



Vetten

(vloeibaar frituurvet, vet, olie,)

 X	 ✓
Niet door de gootsteen of het toilet spoelen	Wel teruggieten in de verpakking en (gestold) in de afvalbak doen of inzamelen

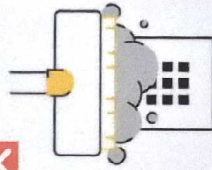

Etenresresten

(koffiedik, theeblaadjes,...)

 X	 ✓
Niet door de gootsteen of het toilet spoelen	Wel in de GFT-bak doen

Klusafval

(cement- en gipsresten)

 X	 ✓
Niet door de gootsteen of straatkolk (straatputje) gooien	Het vuil wel opvegen of borstelen en in de bak voor restafval doen

Intieme hygiëneproducten

 X	 ✓
Niet door het toilet spoelen	Wel in de afvalbak (naast het toilet) doen

Chemisch afval

(verf, olie en chemicaliën,...)

 X	 ✓
Niet door de gootsteen, toilet of straatkolk (straatputje) gooien	Wel inleveren bij het chemisch afval depot van uw gemeente

Vuil van stoep en terras

 X	 ✓
Het vuil niet in de schroput vegen	Het vuil wel opvegen of borstelen en in de GFT-bak doen